

Point trimestriel - T2 2023

Placements

COMPRENDRE VOS PLACEMENTS FINANCIERS

Vos placements GO! peuvent être investis à travers 3 uniques supports. C'est simple ! GO Epargne entreprise souhaite en effet faciliter vos choix de placement en s'adaptant tout simplement à vos propres souhaits et contraintes.



Court Terme : Le portefeuille est placé sur des investissements monétaires et obligataires. Il est recommandé pour une **durée de deux ans** minimum et a un objectif de performance équivalente à celui du marché monétaire + 0,50%. Pas d'investissements en actions ni de risque de change.



Moyen Terme : Le portefeuille est placé sur des investissements monétaires, obligataires et en actions. C'est un fonds qui investit également dans des titres solidaires et dans des PME françaises. Recommandé pour une **durée de 4 ans au minimum**, il a un objectif de performance équivalente à celui du marché monétaire + 3%.



Long Terme : Le fonds est placé principalement sur des actions mais également obligations ou monétaire. Le gérant peut faire sensiblement varier l'exposition actions. C'est un fonds qui investit également dans des titres solidaires et dans des PME françaises. . Recommandé pour une **durée de 5 ans au minimum**, il a un objectif de performance équivalent à celui du marché monétaire + 6 %.

Sur le PER COL, une grille d'allocation vous permet d'allouer automatiquement entre ces 3 possibilités; vous êtes alors investi selon une combinaison entre les solutions d'investissement en fonction de votre âge.

Nous vous recommandons de consulter le site internet www.go-ee.com pour avoir accès à plus d'informations, notamment aux DIC PRIIPS (la 'carte d'identité') et prospectus de chaque compartiment (GO CT, MT ou LT).

Evolution Si votre dispositif comprends un PER COL, vous pouvez réaliser des versements à titre personnel via l'appli ou le site. **Ils seront déduits de votre revenu imposable => [plus d'info sur le blog GO!](#)**

A voir aussi
en format
Video-BD



CONTEXTE DE MARCHÉ

à la fin du mois de juin 2023

Les marchés poursuivent leur hausse sur le 2^{ème} trimestre. Dans la continuité d'un premier trimestre porteur d'espoir, la stabilisation de l'économie a continué sur les 3 derniers mois. Les taux sont maintenant presque stables, le risque de récession s'éloigne progressivement pour la zone euro et l'inflation continue à légèrement décroître. Rassurés par tous ces éléments, les marchés se portent bien. Le marché monétaire est aujourd'hui à plus de 3%, ce qui permet aux fonds monétaires de délivrer leurs meilleures performances depuis des années. Les taux étant aujourd'hui stabilisés, le marché obligataire offre lui aussi des rendements très intéressants (aux alentours de 3%). Enfin, le marché actions continue à monter, porté par la confiance des investisseurs en un retour de la croissance. Les perspectives sont bonnes pour le deuxième semestre de cette année 2023. Cependant, les marchés restent très attentifs au contexte géopolitique qui reste toujours très fragile à l'heure actuelle.

GO!

Épargne entreprise

Court terme

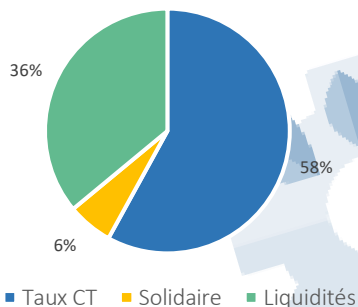
ISIN : FR0013344934
Indicateur de risque



1 : risque le moins élevé ;
7 : risque le plus élevé

Performances	2023	2022	2021	2020
	1%	-0,8%	0,6%	0,4%
Etude du risque	Performance 1 an / Risque 1 an (volatilité) Performance 3 ans / Risque 3 ans (volatilité)			+1,3% / +0,4% +1,7% / +0,4%

⁽¹⁾Source : Quantalys.



Dans la continuité du premier trimestre, Go Court Terme performe bien sur les 3 derniers mois. La remontée des taux continue d'avoir un impact positif sur le fonds. Sur ce trimestre, la gérante a augmenté la part de liquidités dans le fonds car les taux actuels permettent d'avoir un bon rendement sur cette classe d'actifs.

Le taux de rendement annualisé des obligations du fonds est aujourd'hui de 3,2% et la performance après un semestre surpasse déjà celle des 3 dernières années.

Le fonds est solidaire, investi dans France Active, le mouvement des entrepreneurs engagés.

GO!

Épargne entreprise

Moyen terme

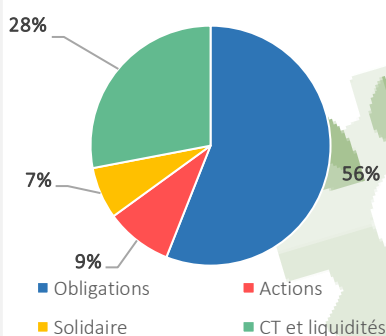
ISIN : FR0013344918
Indicateur de risque



1 : risque le moins élevé ;
7 : risque le plus élevé

Performances	2023	2022	2021	2020
	1,7%	-7,4%	3,4%	-1,7%
Etude du risque	Performance 1 an / Risque 1 an (volatilité) Performance 3 ans / Risque 3 ans (volatilité)			+1% / +3,2% +0,4% / +3,1%

⁽¹⁾Source : Quantalys.



Go Moyen Terme réalise un bon 2^{ème} trimestre et continue sa marche en avant. Le bon rendement des obligations a amené la gérante à augmenter la poche obligation sur les 3 derniers mois. Le niveau en action est aujourd'hui assez bas (moins de 10%) ce qui permet de limiter le risque en cas de retournement du marché.

Le taux de rendement annualisé de la poche obligataire du fonds est de plus de 4% à fin juin ! Les bonnes performances des placements monétaires permettent à la gérante de conserver une poche assez importante de liquidités tout en ayant un bon rendement.

Le fonds est également solidaire et investi dans France Active.

GO!

Épargne entreprise

Long terme

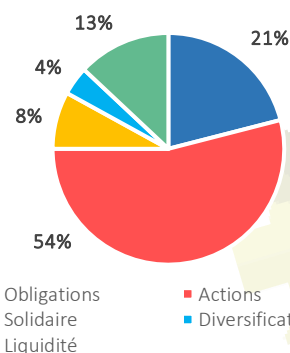
ISIN : FR0013344926
Indicateur de risque



1 : risque le moins élevé ;
7 : risque le plus élevé

Performances	2023	2022	2021	2020
	4,3%	-11,7%	12,3%	7,5%
Etude du risque	Performance 1 an / Risque 1 an (volatilité) Performance 3 ans / Risque 3 ans (volatilité)			+5,4% / +8,2% +14,8% / +7,7%

⁽¹⁾Source : Quantalys.



Tout comme durant les 3 premiers mois de l'année, Go Long Terme profite de la reprise du marché actions. Le fonds est toujours géré de manière active et la poche action reste prudente (54%).

De plus, les bonnes performances des obligations et du monétaire permettent à Go Long Terme d'obtenir du rendement tout en limitant le risque pris.

Le taux de rendement annuel de la poche obligataire du fonds est aujourd'hui proche de 5%, ce qui permet au fonds d'aller chercher une belle performance cette année.

A l'instar des 2 autres fonds, Go Long Terme est également investi sur des placements solidaires via la foncière Habitat et Humanisme.